

# TEAMWEAR

2025



# ÍNDICE



## CAMISETAS

CAMISETA AUTHENTIC CLÁSICA & MANGA LARGA	18
CAMISETA AUTHENTIC DE ALTO GRAMAJE	19
CAMISETA PURE ORGANIC T	20

## POLOS

POLO CLÁSICO POLIÉSTER/ALGODÓN	24
POLO RESISTENTE POLIÉSTER/ALGODÓN	24
POLO STRETCH	25
POLO CLÁSICO DE ALGODÓN	26
POLO ULTIMATE DE ALGODÓN	26
POLO AUTHENTIC ECO	27



## SUDADERAS & PANTALONES DE DEPORTE

SUDADERA AUTHENTIC	30
SUDADERA CLÁSICA	34
SUDADERA CON CAPUCHA	35
PANTALÓN DEPORTIVO	35



## CAMISAS

CAMISA POPELÍN FÁCIL CUIDADO	39
CAMISA ULTIMATE STRETCH	40
CAMISA POPELÍN ALGODÓN PURO FÁCIL CUIDADO	41
CAMISA SLIM FIT FÁCIL CUIDADO	41
CAMISA OXFORD	43



CAMISA HERRINGBONE	47
CAMISA ULTIMATE SIN PLANCHADO	49



## PRENDAS DE PUNTO

JERSEY DE PUNTO CON CUELLO DE PICO	52
CÁRDIGAN DE PUNTO CON CUELLO DE PICO	52
JERSEY SIN MANGAS CON CUELLO DE PICO	53



## FORROS POLARES

FORRO POLAR TÉRMICO	55
---------------------	----



## CAZADORAS

CAZADORA CROSS	58
CAZADORA NANO CON CAPUCHA	59
CAZADORA BIONIC SOFTSHELL	62
CAZADORA Y CHALECO SOFTSHELL	63
CAZADORA ESSENTIAL SOFTSHELL	65
CAZADORA Y CHALECO SMART SOFTSHELL	66
CAZADORA SPORTSHELL 5000	66
CAZADORA HYDRAPLUS 2000	67



## ROPA DE TRABAJO

CAMISETA DE TRABAJO RESISTENTE DE ALGODÓN	69
SUDADERA DE TRABAJO RESISTENTE CON CUELLO POLO	69
PANTALÓN Y BERMUDAS DE TRABAJO	70
PANTALÓN DE TRABAJO RESISTENTE	70
CHALECO DE TRABAJO RESISTENTE	71





DESCUBRE CÓMO  
TRABAJAMOS

PARA  
CONSEGUIR  
UN FUTURO  
MEJOR

## CERTIFICACIONES Y MEMBRESÍAS

PUEDE ENCONTRAR MÁS INFORMACIÓN EN NUESTRA PÁGINA WEB [RUSSELLEUROPE.COM](https://www.russelleurope.com)

### *Productos seguros*



#### CERTIFICACIÓN OEKO-TEX®

Todas nuestras prendas, ya sean confeccionadas por nosotros o por fabricantes externos, han sido sometidas a pruebas de detección de sustancias nocivas y están certificadas conforme a la norma STANDARD 100 de OEKO-TEX®. [www.Oeko-Tex.com](https://www.Oeko-Tex.com)

### *Lugares de trabajo respetuosos*



Russell Europe es miembro de amfori, la asociación empresarial líder a escala mundial para un comercio abierto y sostenible. Formamos parte de amfori BSCI. Para obtener más información, visite [www.amfori.org](https://www.amfori.org)

### *Abastecimiento sostenible*



Impulsar la conciencia sobre los temas ambientales así como la calidad son los valores centrales de nuestros productos Pure Organic®. Queremos contribuir a sus esfuerzos para hacer del mundo un lugar mejor, ofreciendo ropa ecológica, duradera y de producción justa.



# FABRICACIÓN EN NUESTRAS PROPIAS INSTALACIONES



A diferencia de otras marcas, Russell Europe produce la mayoría de sus camisetas en sus propias plantas de producción en Marruecos. Nos llena de orgullo el tener esta oportunidad y contar con un equipo fantástico y comprometido en Marruecos.



## COMPENSACIÓN JUSTA

Creemos que todo trabajador tiene derecho a recibir por cada semana de trabajo normal una compensación justa que sea suficiente para satisfacer sus necesidades básicas y proporcionar algunos ingresos discretos.

En nuestra opinión, no deberían requerirse horas extraordinarias para lograr este nivel de compensación.

## HEMOS ALCANZADO ANTES NUESTRO OBJETIVO RELATIVO AL AGUA

Desde el 2018, hemos logrado una reducción del 13,8 % en la intensidad de uso del agua o la cantidad de agua utilizada por unidad de peso de tejido, por lo que hemos alcanzado nuestro objetivo de reducción del 10 % antes del 2030.



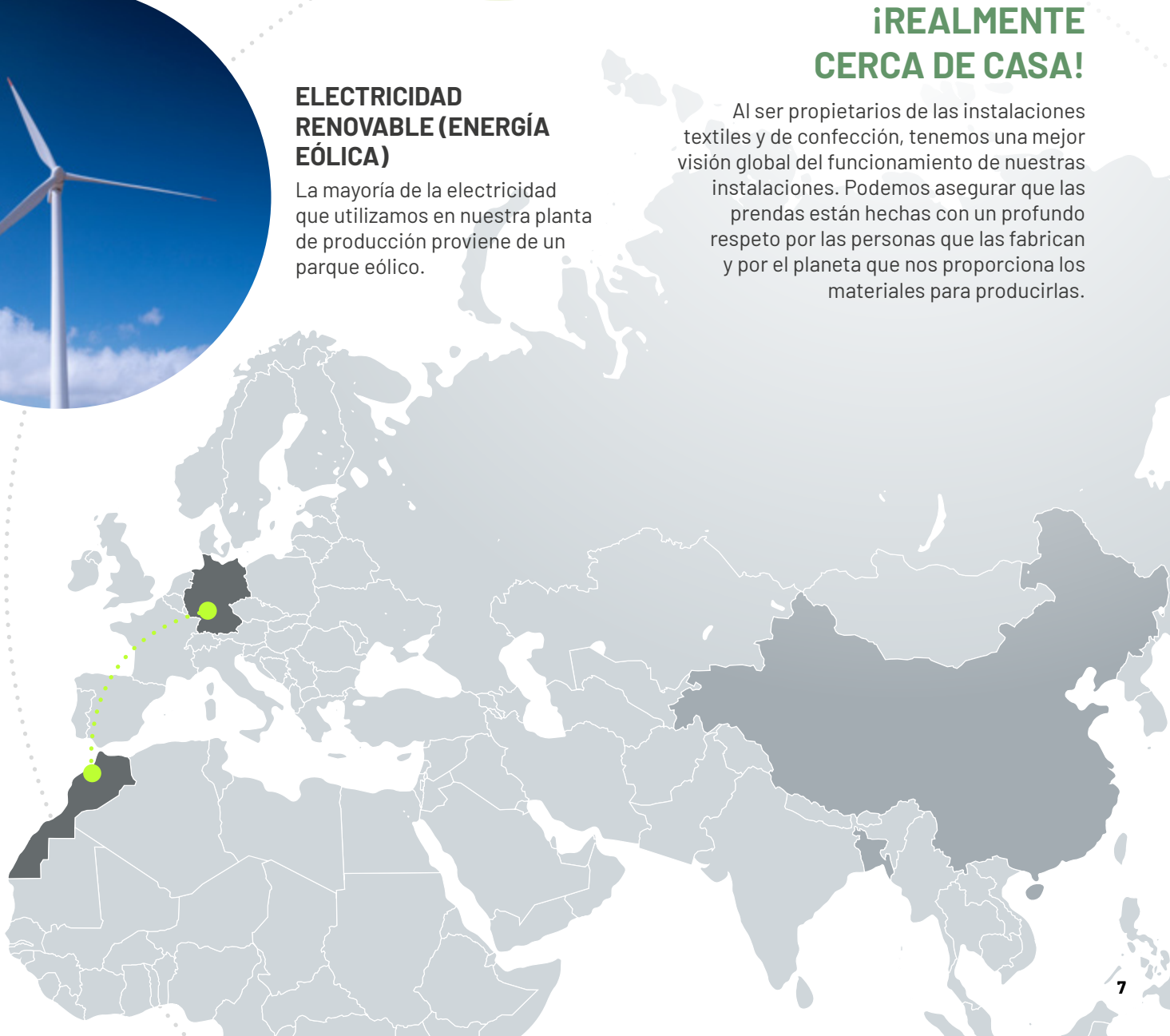
## RESIDUOS CERO

Nuestro compromiso continuo con la reducción de residuos hace que todas nuestras instalaciones cumplen los principios de residuo cero. Este logro esencial ha sido posible gracias a un sistema de optimización de los procesos en todas las localizaciones que persigue una mejor utilización de todo el tejido, desde el corte de los patrones minimizando los retales, hasta la implementación de nuevo software de diseño para reducir las muestras.



## ELECTRICIDAD RENOVABLE (ENERGÍA EÓLICA)

La mayoría de la electricidad que utilizamos en nuestra planta de producción proviene de un parque eólico.



# TAN CERCA

*La proximidad inmediata a Europa significa:*

- » rutas de transporte más cortas\*
- » menor huella de carbono\*
- » disponibilidad más rápida\*
- » Envíos directos de contenedores a nuestros clientes

\* rutas de transporte más de un 80 % más cortas.  
A modo comparativo:  
Casablanca (MA) - Rotterdam (NL) aprox. 3100 km,  
Chittagong (BD) - Rotterdam (NL) aprox. 16 500 km,  
Dalian (CN) - Rotterdam (NL) aprox. 23 200 km

## ¡REALMENTE CERCA DE CASA!

Al ser propietarios de las instalaciones textiles y de confección, tenemos una mejor visión global del funcionamiento de nuestras instalaciones. Podemos asegurar que las prendas están hechas con un profundo respeto por las personas que las fabrican y por el planeta que nos proporciona los materiales para producirlas.



# SUMINISTRO Y TRANSPARENCIA



Todo lo que no fabricamos nosotros mismos, lo adquirimos de nuestros socios de producción de largo recorrido.



## TRANSPARENCIA DEL PROVEEDOR

En la actualidad, ya hemos publicado el nombre del 100 % de nuestros proveedores de primer nivel, de las instalaciones propias y de las fábricas de los licenciatarios.



## NUESTROS SOCIOS

### TODOS NUESTROS PROVEEDORES

- » son miembros de Amfori BSCI
- » fabrican productos con certificación Oeko-Tex
- » se comprometen a respetar nuestro estricto Código de Conducta



## REALIZACIÓN CORRECTA DEL SUMINISTRO

Nuestro objetivo es tener total transparencia en todos nuestros productos directamente hasta el nivel de las materias primas. Ya hemos trazado el mapa de nuestro suministro de algodón hasta el nivel de las materias primas. Nos hemos comprometido a realizar la trazabilidad de nuestra cadena de suministro hasta el nivel de las materias primas para 2025.

En 2022 ya realizamos la trazabilidad del 45 % de nuestros proveedores dedicados hasta el nivel de las materias primas, vamos por buen camino para alcanzar nuestro objetivo.



Descargar el Informe de sostenibilidad



**NUEVO  
MODELO DE  
2025**



DISPONIBLE EN  
**8 COLORES**  
TALLAS  
**XS - 2XL**

CR

60

BH


FN

LX

CG

36

30



**CAMISETA AUTHENTIC  
CLÁSICA DE MUJER  
180F**

CONSULTE LA PÁGINA 18 PARA OBTENER MÁS INFORMACIÓN.



## ¡LA FAMILIA AL COMPLETO!

*La Camiseta Authentic Clásica de Mujer 180F es nuestra incorporación a la popular colección de camisetas Authentic.*



La familia Authentic se completa ahora con productos para mujer, hombre y niños así como modelos de la manga corta a la manga larga y del peso ligero al pesado.

Todo realizado en el habitual algodón ringspun de gran calidad y con los mismos detalles exquisitos, como una cinta de refuerzo de hombro a hombro, cuello de canalé 1x1 con pespuntos sencillos y una etiqueta despegable. Al igual que el resto de camisetas superventas Authentic, la Camiseta Authentic Clásica de Mujer será un éxito inmediato para los equipos que busquen calidad y versatilidad.





*Disponible para la*  
**CAMISETA  
AUTHENTIC  
CLASSIC  
180M**

CONSULTE LA PÁGINA 18  
PARA OBTENER MÁS INFORMACIÓN.

**KT**  
*Tan*



**NUEVO  
COLOR DE**  
*2025*

**KT**  
*Tan*

## CÁLIDO Y ARMÓNICO

*El color TAN es una apuesta segura y de tendencia*



Actualiza tu estilo de diario con nuestro nuevo tono cálido y versátil que combina perfectamente la comodidad con la elegancia.

TAN es el color neutro ideal que complementa fácilmente una amplia gama de outfits y le da un toque cálido muy agradable a tu armario. El color TAN expresa raíz y estabilidad a la vez que evoca materiales naturales como la piel y la madera. TAN representa el sentido práctico y la fiabilidad.

Tanto si la combinas con vaqueros para un look casual como si la llevas con una chaqueta para crear un conjunto más formal, una camiseta de color TAN es imprescindible para quienes aprecian la sofisticación.



**SUDADERA AUTHENTIC CON  
CAPUCHA**  
265M

CONSULTE LA PÁGINA 30  
PARA OBTENER MÁS INFORMACIÓN.

Disponible para nuestras  
**SUDADERAS  
AUTHENTIC**

**SUDADERA  
AUTHENTIC**  
262M

CONSULTE LA PÁGINA 30  
PARA OBTENER  
MÁS INFORMACIÓN.



**NOVEDAD**  
*en 2025*

**60**  
*Natural*

**NATURAL Y AUTÉNTICO**

*¡Presentamos el color NATURAL como una nueva opción para  
las populares sudaderas Russell!*



Ideal para quienes aprecian la elegancia sutil en una prenda de estilo casual.  
Este delicado equilibrio de sombra y luz suave natural combina con cualquier outfit, por lo que es ideal para llevar  
tanto solo como en looks de capas.

El color NATURAL es el marco perfecto para hacer decoraciones en tonos oscuros en las que resalten los colores  
corporativos o del equipo. El color NATURAL le da un toque de sofisticación a tu look y es una incorporación  
imprescindible a tu colección, tanto si estás creando outfits de estilo casual para equipos como de tipo corporativo.



## LOS BÁSICOS EN ROPA DE TRABAJO

Desde las camisetas Classic T hasta las Pure Organic y Workwear: tenemos la selección perfecta en colores brillantes y todas la tallas, de grandes a pequeñas. ¡Si estás buscando la camiseta definitiva, los modelos de Russell son la elección perfecta!





CAMISETA AUTHENTIC CLÁSICA & MANGA LARGA
180



MATERIAL / PESO

100 % algodón hilado en anillo;
Light Oxford: 93 % algodón, 7 % viscosa
Blanco: 175 g/m², Colores: 180 g/m²

EMPAQUE

Paquete 12/Caja 72
180L: Paquete 12/Caja 72
180L 4XL: Caja 36

180M CAMISETA AUTHENTIC CLÁSICA
TALLAS XS-4XL

- » Ajuste clásico
» Tejido de punto de jersey simple
» Cinta de hombro a hombro en el cuello
» Cuello de punto 1x1 con pespunte superior
» Estructura tubular

3XL-4XL solo disponibles en Black, Bottle Green, Bright Royal, French Navy, White, Classic Red, Convoy Grey, Natural, Olive, Mocha, Indigo Blue y Mineral Blue



180F CAMISETA AUTHENTIC CLÁSICA DE MUJER
TALLAS XS-2XL

- » Cuello redondo
» Cuello de punto 1x1 con pespunte superior
» Costuras laterales con forma para un ajuste femenino.
» Cinta de hombro a hombro en el cuello
» Etiqueta removible



180B CAMISETA AUTHENTIC CLÁSICA INFANTIL
TALLAS 1-12 AÑOS

- » Ajuste clásico
» Tejido de punto de jersey simple
» Cinta de hombro a hombro en el cuello
» Cuello de punto 1x1 con pespunte superior
» Etiqueta para nombre
» Estructura tubular



180L CAMISETA AUTHENTIC CLÁSICA MANGA LARGA
TALLAS XS-4XL

- » Ajuste clásico
» Tejido de punto de jersey simple
» Cinta de hombro a hombro en el cuello
» Cuello de punto 1x1 con pespunte superior
» Estructura tubular



CAMISETA AUTHENTIC DE ALTO GRAMAJE
215



MATERIAL / PESO

100 % algodón peinado hilado en anillo
Blanco: 210 g/m², Colores: 215 g/m²

EMPAQUE

Paquete 12/Caja 72

215M CAMISETA AUTHENTIC DE ALTO GRAMAJE
TALLAS S-2XL

- » Ajuste clásico
» Tejido de punto de jersey simple
» Cinta de hombro a hombro en el cuello
» Cuello de punto 1x1 con pespunte superior
» Estructura tubular





CAMISETA PURE ORGANIC T  
108



**MATERIAL / PESO**  
100 % algodón peinado hilado en anillo (orgánico); Light Oxford: 97 % algodón peinado hilado en anillo (orgánico), 3 % viscosa, 160 g/m²

**EMPAQUE**  
Paquete 12/Caja 72

108M CAMISETA PURE ORGANIC T DE HOMBRE  
TALLAS XS-3XL

- » Corte ajustado contemporáneo
- » Tejido de punto de jersey simple
- » Cinta de hombro a hombro personalizada que ofrece una mayor resistencia y un look elegante
- » Label free: Pequeña etiqueta con la talla en el cuello (con número del producto)
- » Cinta del cuello estrecha con licra
- » Textura fresca y ligera para una mayor comodidad
- » Superficie lisa para obtener los mejores resultados de impresión



108F CAMISETA PURE ORGANIC T DE MUJER  
TALLAS XS-2XL

- » Corte ajustado contemporáneo
- » Tejido de punto de jersey simple
- » Cinta de hombro a hombro personalizada que ofrece una mayor resistencia y un look elegante
- » Label free: Pequeña etiqueta con la talla en el cuello (con número del producto)
- » Cinta del cuello estrecha con licra
- » Textura fresca y ligera para una mayor comodidad
- » Superficie lisa para obtener los mejores resultados de impresión



108M • 108F



ELECTRICIDAD  
RENOVABLE

ENERGÍA EÓLICA

La mayoría de la electricidad que utilizamos en nuestra planta de producción proviene de un parque eólico.

108M • 108F



## LA DEPORTIVIDAD SE UNE A LA ELEGANCIA

Su éxito no es una sorpresa.

Ligeros, resistentes y elegantes, pero sin ser demasiado formales: los polos son unos auténticos todoterreno y marcan la diferencia en cualquier equipo.





POLO CLÁSICO POLIÉSTER/ALGODÓN

539



**MATERIAL / PESO**  
65 % poliéster, 35 % algodón hilado en anillo  
Blanco: 210 g/m², Colores: 215 g/m²

**EMPAQUE**  
Paquete 6/Caja 36

539M POLO CLÁSICO DE HOMBRE POLIÉSTER/ALGODÓN

TALLAS XS-6XL

- » Ajuste clásico
- » Estructura de piqué fino de nido de abeja
- » Estructura de doble hilo
- » Costuras reforzadas en los hombro con cinta en el cuello
- » Puños de punto plano de estilo clásico
- » Dobladillo de hilado doble en la parte inferior para una mayor resistencia



3XL-4XL solo disponibles en Bottle Green, Black, Bright Royal, Classic Red, French Navy, Light Oxford y White. 5XL & 6XL solo disponibles en Black, Bright Royal, French Navy y White



539F POLO CLÁSICO DE MUJER POLIÉSTER/ALGODÓN

TALLAS XS-4XL

- » Ajuste clásico
- » Estructura de piqué fino de nido de abeja
- » Estructura de doble hilo
- » Costuras reforzadas en los hombro con cinta en el cuello
- » Manga abierta con dobladillo de hilado doble
- » Dobladillo de hilado doble en la parte inferior para una mayor resistencia



3XL & 4XL solo disponibles en Bottle Green, Bright Royal y French Navy



539B POLO CLÁSICO INFANTIL POLIÉSTER/ALGODÓN

TALLAS 1-12 AÑOS

- » Ajuste clásico
- » Estructura de piqué fino de nido de abeja
- » Estructura de doble hilo
- » Costuras reforzadas en los hombro con cinta en el cuello
- » Puños de punto plano de estilo clásico
- » Etiqueta para nombre
- » Dobladillo de hilado doble en la parte inferior para una mayor resistencia



POLO RESISTENTE POLIÉSTER/ALGODÓN

599



**MATERIAL / PESO**  
65 % poliéster, 35 % algodón hilado en anillo  
Blanco: 210 g/m², Colores: 215 g/m²

**EMPAQUE**  
Paquete 6/Caja 36

599M POLO RESISTENTE POLIÉSTER/ALGODÓN

TALLAS XS-6XL

- » Corte clásico con aberturas laterales
- » Aberturas laterales para mayor comodidad
- » Costuras reforzadas en los hombro con cinta en el cuello
- » Cuello y puños de punto plano con efecto de onda doble
- » Dobladillo de hilado doble en la parte inferior para una mayor resistencia



5XL & 6XL solo disponibles en Black, Bottle Green, Bright Royal, French Navy y White



POLO STRETCH

566



**MATERIAL / PESO**  
95 % algodón peinado hilado en anillo, 5 % LYCRA®; Light Oxford: 88 % algodón peinado hilado en anillo, 7 % viscosa, 5 % LYCRA®;  
Blanco: 205 g/m², Colores: 210 g/m²

**EMPAQUE**  
Paquete 6/Caja 36

566M POLO STRETCH AJUSTADO DE HOMBRE

CORTE AJUSTADO • TALLAS S-3XL

- » Cuello fino
- » Puños ribeteados
- » Franja de tejido del mismo color en el hombro
- » Aberturas laterales más cortas con cinta de punto de espiga
- » Tacto suave
- » Botones en contraste



566F POLO STRETCH AJUSTADO DE MUJER

CORTE AJUSTADO • TALLAS XS-2XL

- » Cuello fino
- » Puños ribeteados
- » Franja de tejido del mismo color en el hombro
- » Aberturas laterales más cortas con cinta de punto de espiga
- » Tacto suave
- » Solapa más fina de 4 botones
- » Botones en contraste



566M • 566F



POLO CLÁSICO DE ALGODÓN

569



MATERIAL / PESO  
100 % algodón hilado en anillo  
Blanco: 195 g/m², Colores: 200 g/m²

EMPAQUE  
Paquete 6/Caja 36

569M POLO CLÁSICO ALGODÓN

TALLAS XS-4XL

- » Corte clásico con aberturas laterales
- » Aberturas laterales para mayor comodidad
- » Costuras reforzadas en los hombro con cinta en el cuello

- » Puños de punto plano de estilo clásico
- » Dobladillo de hilado doble en la parte inferior para una mayor resistencia



XS solo disponible en French Navy y White. 3XL & 4XL solo disponibles en Black, French Navy y White



POLO ULTIMATE DE ALGODÓN

577



MATERIAL / PESO  
100 % algodón peinado hilado en anillo  
Blanco: 210 g/m², Colores: 215 g/m²

EMPAQUE  
Paquete 6/Caja 36

577M POLO ULTIMATE DE ALGODÓN DE HOMBRE

TALLAS XS-4XL

- » Corte actual
- » Estructura de piqué fino de nido de abeja
- » Costuras reforzadas en los hombro con cinta de punto de espiga en el cuello

- » Aberturas laterales con cinta de punto de espiga interior para mayor resistencia y un mejor ajuste
- » Puños de punto plano de estilo clásico
- » Preencogido y apto para lavadora hasta 60°C





# RUSSELL ES SINÓNIMO DE CALIDAD Y SOSTENIBILIDAD.

Los productos más sostenibles son los que no hay que sustituir continuamente.

577M

POLO AUTHENTIC ECO

570



MATERIAL / PESO  
65 % poliéster (reciclado)  
35 % algodón peinado hilado en anillo  
Blanco: 170 g/m², Colores: 180 g/m²

EMPAQUE  
Paquete 6/Caja 36

570M POLO AUTHENTIC ECO

TALLAS XS-3XL

- » Ajuste clásico
- » Etiqueta removible
- » Botones teñidos a juego
- » Solapa con dos botones
- » Costuras reforzadas en los hombro con cinta en el cuello



LAVADO A 60°







¡El polo Authentic Eco viene en una amplia gama de 9 colores para complementar cualquier outfit, incluyendo el Petrol Blue, que solo está disponible para el polo Authentic Eco!

El polo Authentic Eco es nuestro polo más sostenible: está confeccionado con poliéster reciclado y algodón en nuestras propias instalaciones de Marruecos y en su producción se utilizan rutas de transporte cortas.

570M



## EL INVENTO QUE INICIÓ NUESTRA HISTORIA

Cuando Benjamin Russell presentó su diseño para una sudadera de algodón, no sabía que se convertiría en el pionero de la ropa deportiva team wear para siempre. El espíritu original de la sudadera sigue siendo un elemento clave en la cultura de equipo, desde los uniformes escolares hasta la ropa corporativa team wear.





SUDADERA AUTHENTIC
262•265•266•267•270•268



MATERIAL / PESO
80 % algodón peinado hilado en anillo;
20 % poliéster; hilo exterior 100 % algodón (construcción a 3 hilos)
280 g/m²

EMPAQUE
Paquete 3/Caja 24
Paquete 6/Caja 36 (262M)

262M SUDADERA AUTHENTIC
TALLAS XS-5XL

- » Corte más recto para un estilo moderno
- » La capa exterior es de 100 % algodón y la mejor superficie para decorar
- » Cinta de punto en espiga en el cuello para mayor comodidad y resistencia
- » Las costuras laterales mejoran el corte

4XL solo disponibles en Black, French Navy, Light Oxford y Convoy Grey.
5XL solo disponibles en Black y French Navy



265M SUDADERA AUTHENTIC CON CAPUCHA
TALLAS XS-5XL

- » Corte más recto para un estilo moderno
- » La capa exterior es de 100 % algodón y la mejor superficie para decorar
- » Cordones de ajuste gruesos y planos con ojales
- » Capucha de doble capa
- » Bolsillo delantero tipo canguro

4XL solo disponibles en Black, French Navy, Light Oxford y Convoy Grey. 5XL solo disponibles en Black y French Navy



265F SUDADERA AUTHENTIC CON CAPUCHA MUJER
TALLAS XS-2XL

- » Corte entallado femenino moderno
- » La capa exterior es de 100 % algodón y la mejor superficie para decorar
- » Hombros y brazos más delgados
- » Cordones de ajuste gruesos y planos con ojales
- » Capucha de doble capa
- » Bolsillo delantero tipo canguro

2XL solo disponibles en Black, French Navy y Light Oxford



265B SUDADERA AUTHENTIC CON CAPUCHA INFANTIL
TALLAS 3-14 AÑOS

- » Corte más recto para un estilo moderno
- » La capa exterior es de 100 % algodón y la mejor superficie para decorar
- » Cordones de ajuste gruesos y planos con ojales
- » Capucha de doble capa
- » Bolsillo delantero tipo canguro
- » Sin cordones



268M PANTALÓN AUTHENTIC DEPORTIVO DE HOMBRE
TALLAS S-2XL

- » Corte actual y diseño moderno
- » La capa exterior es de 100 % algodón y la mejor superficie para decorar
- » Bolsillos ribeteados con cierre con cremallera oculta
- » Bolsillo de parche trasero
- » Cordones de ajuste gruesos y planos con ojales
- » Puños y cinturilla ribeteados



262M • 265M



266M SUDADERA AUTHENTIC CON CAPUCHA Y CREMALLERA HOMBRE  
TALLAS XS-5XL

- » Corte más recto para un estilo moderno
- » La capa exterior es de 100 % algodón y la mejor superficie para decorar
- » Cordones de ajuste gruesos y planos con ojales
- » Capucha de doble capa
- » Bolsillo delantero tipo canguro
- » Cremallera metálica YKK enteriza (plata antigua)
- » Cremallera con revestimiento decorativo completo

4XL solo disponibles en Black, French Navy, Light Oxford y Convoy Grey.  
5XL solo disponibles en Black y French Navy



266F SUDADERA AUTHENTIC CON CAPUCHA Y CREMALLERA MUJER  
TALLAS XS-2XL

- » Corte entallado femenino moderno
- » La capa exterior es de 100 % algodón y la mejor superficie para decorar
- » Cordones de ajuste gruesos y planos con ojales
- » Capucha de doble capa
- » Bolsillo delantero tipo canguro
- » Cremallera metálica YKK enteriza (plata antigua)
- » Cremallera con revestimiento decorativo completo

2XL solo disponibles en Black, French Navy y Light Oxford



266B CAZADORA CON CAPUCHA Y CREMALLERA AUTHENTIC INFANTIL  
TALLAS 3-14 AÑOS

- » Corte más recto para un estilo moderno
- » La capa exterior es de 100 % algodón y la mejor superficie para decorar
- » Sin cordones
- » Capucha de doble capa
- » Bolsillo delantero tipo canguro
- » Cremallera metálica YKK enteriza (plata antigua)
- » Cremallera con revestimiento decorativo completo
- » Puntada superior para una mayor resistencia de las costuras



267M SUDADERA AUTHENTIC CON CREMALLERA HOMBRE  
TALLAS XS-4XL

- » Corte más recto para un estilo moderno
- » La capa exterior es de 100 % algodón y la mejor superficie para decorar
- » Cinta de punto en espiga en el cuello para mayor comodidad y resistencia
- » Acabado del borde del bolsillo para acceder a él de forma suave y lisa
- » Cuello semi-cisne del mismo tejido
- » Cremallera metálica YKK enteriza (plata antigua)
- » Bolsillos laterales con costuras

4XL solo disponibles en Black, French Navy y Light Oxford



267F SUDADERA AUTHENTIC CON CREMALLERA DE MUJER  
TALLAS XS-XL

- » Corte entallado femenino moderno
- » La capa exterior es de 100 % algodón y la mejor superficie para decorar
- » Cinta de punto en espiga en el cuello para mayor comodidad y resistencia
- » Acabado del borde del bolsillo para acceder a él de forma suave y lisa
- » Cuello semi-cisne del mismo tejido
- » Cremallera metálica YKK enteriza (plata antigua)
- » Bolsillos laterales con costuras



270M SUDADERA CON CREMALLERA DE UN CUARTO AUTHENTIC  
TALLAS XS-4XL

- » La capa exterior es de 100 % algodón y la mejor superficie para decorar
- » Cinta de punto en espiga en el cuello para mayor comodidad y resistencia
- » Felpa ligera cepillada
- » Cremallera con revestimiento decorativo completo
- » Cuello semi-cisne del mismo tejido
- » Cremallera de ¼ de metal (plata envejecida) YKK



262M • 265M • 266F



SUDADERA CLÁSICA
762



MATERIAL / PESO
50 % algodón peinado hilado en anillo,
50 % poliéster
295 g/m²
EMPAQUE
Paquete 6/Caja 36

- » SpotShield™ resistente a las manchas
- » Estructura tubular para mayor resistencia
- » Cinta de punto de espiga en el cuello para mayor comodidad
- » Mangas raglán adaptables
- » Ribete 1x1 con elastano en el dobladillo y los puños

3XL & 4XL solo disponibles en Bright Royal, Bottle Green y French Navy



- » SpotShield™ resistente a las manchas
- » Estructura tubular para mayor resistencia
- » Cinta de punto de espiga en el cuello para mayor comodidad
- » Mangas raglán adaptables
- » Ribete 1x1 con elastano en el dobladillo y los puños
- » Etiqueta para nombre



762M



575M

SUDADERA CON CAPUCHA
575



MATERIAL / PESO
50 % algodón peinado hilado en anillo,
50 % poliéster
295 g/m²
EMPAQUE
Paquete 6/Caja 24

- » Corte más recto para un estilo moderno
- » Cinta de punto en espiga en el cuello para mayor comodidad y resistencia
- » Capucha de doble capa con canal para cordón con costura oculta
- » Hombros y brazos más delgados
- » Cordones de ajuste gruesos y planos con ojales
- » Bolsillo tipo canguro con presillas



- » Corte más recto para un estilo moderno
- » Cinta de punto en espiga en el cuello para mayor comodidad y resistencia
- » Capucha de doble capa con canal para cordón con costura oculta
- » Hombros y brazos más delgados
- » Sin cordón de ajuste, de conformidad con la legislación sobre salud y seguridad
- » Bolsillo tipo canguro con presillas



PANTALÓN DEPORTIVO
750



MATERIAL / PESO
50 % algodón peinado hilado en anillo,
50 % poliéster
295 g/m²
EMPAQUE
Paquete 6/Caja 36

- » Cinturilla y puños de los bajos elásticos
- » Bolsillos laterales
- » Sin cordón de ajuste, de conformidad con la legislación sobre salud y seguridad





# CAMISAS Y BLUSAS

**DESDE ESTILOS BUSINESS Y CASUAL HASTA LOS LOOKS  
MÁS ELEGANTES Y FORMALES**

Las camisas y blusas de Russell cubren una gama  
de necesidades tan diversa como tu equipo.







## CAMISA POPELÍN

La combinación perfecta entre elegancia y versatilidad, nuestras camisetas de popelina están hechas para disfrutar de un estilo atemporal y la máxima comodidad en cualquier ocasión.

### CAMISA POPELÍN FÁCIL CUIDADO 934•935•924



EC Easy Care

**MATERIAL / PESO**  
65 % poliéster,  
35 % popelín de algodón  
Blanco: 110 g/m², Colores: 105 g/m²

**EMPAQUE**  
Paquete 1/Caja 12

#### 934M CAMISA DE HOMBRE DE POPELÍN MANGA LARGA Y FÁCIL CUIDADO DE POLIÉSTER Y ALGODÓN •CORTE CLÁSICO • TALLAS S-4XL

- » De fácil cuidado
- » Bolsillo a la izquierda en el pecho
- » Dobladillo curvado
- » Cuello Kent rígido
- » Canesú trasero con tablas laterales
- » Puños redondeados ajustables con 2 botones



#### 934F CAMISA DE MUJER DE POPELÍN MANGA LARGA Y FÁCIL CUIDADO DE POLIÉSTER Y ALGODÓN •CORTE CLÁSICO • TALLAS XS-4XL

- » De fácil cuidado
- » Bolsillo a la izquierda en el pecho
- » Dobladillo curvado
- » Cuello clásico
- » Puños redondeados ajustables con 2 botones



#### 935M CAMISA DE HOMBRE DE POPELÍN MANGA CORTA Y FÁCIL CUIDADO DE POLIÉSTER Y ALGODÓN •CORTE CLÁSICO • TALLAS S-4XL

- » De fácil cuidado
- » Bolsillo a la izquierda en el pecho
- » Dobladillo curvado
- » Cuello Kent rígido
- » Canesú trasero con tablas laterales



#### 935F CAMISA DE MUJER DE POPELÍN MANGA CORTA Y FÁCIL CUIDADO DE POLIÉSTER Y ALGODÓN •CORTE CLÁSICO • TALLAS XS-4XL

- » De fácil cuidado
- » Bolsillo a la izquierda en el pecho
- » Dobladillo curvado
- » Cuello clásico





924M CAMISA ENTALLADA DE HOMBRE DE POPELÍN MANGA LARGA Y FÁCIL CUIDADO DE POLIÉSTER Y ALGODÓN ·CORTE ENTALLADO ·TALLAS S-4XL

- » De fácil cuidado
- » Doblado curvado
- » Cuello Kent rígido
- » Puños redondeados ajustables con 2 botones, con ojales para gemelos opcionales



924F CAMISA ENTALLADA DE MUJER DE POPELÍN MANGA LARGA Y FÁCIL CUIDADO DE POLIÉSTER Y ALGODÓN ·CORTE AJUSTADO ·TALLAS XS-4XL

- » De fácil cuidado
- » Doblado curvado
- » Elegante diseño del canesú
- » Solapa oculta
- » Pinzas en el dobladillo del pecho y en el panel trasero para un corte ajustado
- » Pespunte decorativo sobre las pinzas
- » Puños redondeados con 2 botones



CAMISA SLIM FIT FÁCIL CUIDADO

946 · 947



EC Easy Care

MATERIAL / PESO  
97 % algodón, 3 % popelín de elastán  
140 g/m²

EMPAQUE  
Paquete 1/Caja 12

946M CAMISA DE HOMBRE SLIM FIT MANGA LARGA DE FÁCIL CUIDADO CORTE AJUSTADO · TALLAS S-4XL

- » De fácil cuidado
- » Doblado curvado
- » Cuello Nuevo-Kent rígido
- » Puños en ángulo con dos botones y un botón en la abertura de la manga



946F CAMISA DE MUJER SLIM FIT MANGA 3/4 DE FÁCIL CUIDADO CORTE AJUSTADO · TALLAS XS-2XL

- » De fácil cuidado
- » Doblado curvado
- » Pinzas en el dobladillo del pecho y en el panel trasero para un corte ajustado
- » Elegante manga tres cuartos con puños abiertos



947M CAMISA DE HOMBRE SLIM FIT MANGA CORTA DE FÁCIL CUIDADO CORTE AJUSTADO · TALLAS S-4XL

- » De fácil cuidado
- » Doblado curvado
- » Cuello Nuevo-Kent rígido



CAMISA POPELÍN ALGODÓN PURO FÁCIL CUIDADO

936



EC Easy Care

MATERIAL / PESO  
100 % popelín de algodón  
Blanco: 120 g/m², Colores: 125 g/m²

EMPAQUE  
Paquete 1/Caja 12

936M CAMISA DE HOMBRE DE POPELÍN MANGA LARGA FÁCIL CUIDADO DE ALGODÓN PURO ·CORTE CLÁSICO · TALLAS S-4XL

- » De fácil cuidado
- » Bolsillo a la izquierda en el pecho
- » Cuello Kent clásico
- » Canesú trasero con tablas laterales
- » Puños redondeados ajustables con 2 botones
- » Doblado inferior recto



936F CAMISA DE MUJER DE POPELÍN MANGA LARGA FÁCIL CUIDADO DE ALGODÓN PURO ·CORTE CLÁSICO · TALLAS XS-4XL

- » De fácil cuidado
- » Bolsillo a la izquierda en el pecho
- » Cuello clásico
- » Puños redondeados ajustables con 2 botones
- » Doblado curvado



CAMISA ULTIMATE STRETCH

960



EC Easy Care



MATERIAL / PESO  
75 % algodón, 25 % elastomultiéster (fibra LYCRA® T400®)  
Blanco: 125 g/m², Colores: 130 g/m²

EMPAQUE  
Paquete 1/Caja 12

960M CAMISA ULTIMATE STRETCH DE MANGA LARGA DE HOMBRE CORTE AJUSTADO · TALLAS S-4XL

- » De fácil cuidado, tejido duradero y corte más largo
- » Excelente conservación de la forma para un ajuste duradero
- » Pinzas en la espalda para un mejor ajuste
- » Control de humedad para aportar frescura y comodidad
- » Cuello Nuevo-Kent rígido
- » Puños rectangulares ajustables con 2 botones, con ojales para gemelos opcionales



960F CAMISA ULTIMATE STRETCH DE MANGA LARGA DE MUJER CORTE AJUSTADO · TALLAS XS-4XL

- » De fácil cuidado, tejido duradero y corte más largo
- » Excelente conservación de la forma para un ajuste duradero
- » Control de humedad para aportar frescura y comodidad
- » Cuello moderno y limpio
- » Corte princesa
- » Puños mosqueteros con cierre de un solo botón con tapeta de la manga más larga







CAMISAS OXFORD

Nuestra gama Oxford ofrece un estilo ideal para todo el mundo con un aspecto elegante a la vez que consistente.

CAMISA OXFORD  
922·923·932·933



EC Easy Care

MATERIAL / PESO  
100 % algodón  
130 g/m<sup>2</sup>

EMPAQUE  
Paquete 1/Caja 12

922M CAMISA DE HOMBRE ENTALLADA DE TEJIDO OXFORD DE FÁCIL CUIDADO Y MANGA LARGA ·CORTE ENTALLADO · TALLAS S-4XL

- » De fácil cuidado
- » Doblado curvado
- » Cuello Kent rígido
- » Puños redondeados ajustables con 2 botones, con ojales para gemelos opcionales



923M CAMISA ENTALLADA DE HOMBRE DE TEJIDO OXFORD DE FÁCIL CUIDADO Y MANGA CORTA ·CORTE ENTALLADO · TALLAS S-4XL

- » De fácil cuidado
- » Doblado curvado
- » Cuello Kent rígido



932M CAMISA DE HOMBRE DE TEJIDO OXFORD DE FÁCIL CUIDADO Y MANGA LARGA ·CORTE CLÁSICO · TALLAS S-6XL

- » De fácil cuidado
- » Doblado curvado
- » Cuello abotonado
- » Canesú trasero con tablas laterales
- » Bolsillo a la izquierda en el pecho
- » Puños redondeados ajustables con 2 botones



932F CAMISA DE MUJER ENTALLADA DE TEJIDO OXFORD DE FÁCIL CUIDADO Y MANGA LARGA ·CORTE ENTALLADO · TALLAS XS-6XL


- » De fácil cuidado
- » Doblado curvado
- » Cuello con forma clásica y botones
- » Pinzas en el pecho y en la espalda para un corte entallado
- » Puños redondeados ajustables con 2 botones





933M CAMISA DE HOMBRE DE TEJIDO OXFORD FÁCIL CUIDADO Y MANGA CORTA · CORTE CLÁSICO · TALLAS S-6XL

- » De fácil cuidado
- » Doblado curvado
- » Cuello abotonado
- » Canesú trasero con tablas laterales
- » Bolsillo a la izquierda en el pecho



933F CAMISA DE MUJER DE ENTALLADA TEJIDO OXFORD DE FÁCIL CUIDADO Y MANGA CORTA · CORTE ENTALLADO · TALLAS XS-6XL

- » De fácil cuidado
- » Doblado curvado
- » Cuello abotonado
- » Pinzas en la espalda para un mejor ajuste
- » Bolsillo a la izquierda en el pecho
- » Puños redondeados ajustables con 2 botones



933M



933F



922M • 932F





## CAMISAS HERRINGBONE

Nuestra camisa Herringbone es versátil y resistente, por lo que ofrece la combinación ideal de estilo y durabilidad.

### CAMISA HERRINGBONE 964•962•963



**MATERIAL / PESO**  
84 % algodón, 16 % poliéster  
Blanco: 125 g/m², Colores: 130 g/m²

**EMPAQUE**  
Paquete 1/Caja 12


#### 964M CAMISA HERRINGBONE CONTRASTE CON CORTE ENTALLADO MANGA LARGA PARA HOMBRE · CORTE ENTALLADO · TALLAS S-4XL

- » De fácil cuidado
- » Corte más largo y solapa estrecha
- » Doblado curvado
- » Con botón debajo del cuello
- » Modernos contrastes: puños (interior), cuello (interior) con vivos en contraste
- » Colores en contraste en el ojal del puño y el ojal inferior
- » Pinzas en la espalda para un mejor ajuste



#### 962M CAMISA HERRINGBONE DE MANGA LARGA DE HOMBRE CORTE ENTALLADO · TALLAS S-4XL

- » De fácil cuidado
- » Corte más largo
- » Solapa estrecha
- » No se transparenta
- » Doblado curvado
- » Cuello Kent rígido
- » Puños redondeados ajustables con 2 botones, con ojales para gemelos opcionales



#### 962F CAMISA HERRINGBONE DE MANGA LARGA DE MUJER CORTE ENTALLADO · TALLAS XS-4XL

- » De fácil cuidado
- » Corte más largo
- » Solapa estrecha
- » No se transparenta
- » Doblado curvado
- » Cuello moderno y limpio
- » Pinzas en el pecho y en el dobladillo delantero y trasero
- » Elegantes puños estrechos con abertura alargada




#### 963M CAMISA HERRINGBONE DE MANGA CORTA DE HOMBRE CORTE ENTALLADO · TALLAS S-4XL

- » De fácil cuidado
- » Corte más largo
- » Solapa estrecha
- » No se transparenta
- » Doblado curvado
- » Cuello Kent rígido



#### 963F CAMISA HERRINGBONE DE MANGA CORTA DE MUJER CORTE ENTALLADO · TALLAS XS-4XL

- » De fácil cuidado
- » Corte más largo
- » Solapa estrecha
- » No se transparenta
- » Doblado curvado
- » Cuello moderno y limpio
- » Pinzas en el pecho y en el dobladillo delantero y trasero







## CAMISA ULTIMATE SIN PLANCHADO

Descubre el lujo de nuestra camiseta premium de alta gama. Hemos creado una prenda que realmente no necesita planchado, con un diseño contemporáneo exquisito y elegante, confeccionada en algodón compacto de alta calidad.

### CAMISA ULTIMATE SIN PLANCHADO 956•957•958



**MATERIAL / PESO**  
100 % micro-sarga de algodón  
120 g/m²

**EMPAQUE**  
Paquete 1/Caja 12

#### 956M CAMISA ULTIMATE DE HOMBRE DE MANGA LARGA QUE NO NECESITA PLANCHADO • CORTE CLÁSICO • TALLAS S-4XL

- » De fácil cuidado
- » No necesita planchado
- » Dobladillo curvado
- » Cuello abotonado
- » Canesú trasero con tablas laterales
- » Bolsillo a la izquierda en el pecho
- » Puños en ángulo muy actuales, ajustables con dos botones y ojales para gemelos opcionales



#### 956F CAMISA ULTIMATE DE MUJER DE MANGA LARGA QUE NO NECESITA PLANCHADO • CORTE ENTALLADO • TALLAS XS-4XL

- » De fácil cuidado
- » No necesita planchado
- » Dobladillo curvado
- » Cuello con picos largos, moderno e informal
- » Cierre con doble botón
- » Puños mosqueteros con cierre de un solo botón, con solapa de la manga más grande y ojales para los gemelos opcionales



#### 957M CAMISA ULTIMATE DE HOMBRE DE MANGA CORTA QUE NO NECESITA PLANCHADO • CORTE CLÁSICO • TALLAS S-4XL

- » De fácil cuidado
- » No necesita planchado
- » Dobladillo curvado
- » Cuello abotonado
- » Canesú trasero con tablas laterales
- » Bolsillo a la izquierda en el pecho



#### 957F CAMISA ULTIMATE DE MUJER DE MANGA CORTA QUE NO NECESITA PLANCHADO • CORTE ENTALLADO • TALLAS XS-4XL

- » De fácil cuidado
- » No necesita planchado
- » Dobladillo curvado
- » Cuello con picos largos, moderno e informal
- » Cierre con doble botón



#### 958M CAMISA ULTIMATE DE HOMBRE DE MANGA LARGA ENTALLADA QUE NO NECESITA PLANCHADO • CORTE ENTALLADO • TALLAS S-4XL

- » De fácil cuidado
- » No necesita planchado
- » Dobladillo curvado
- » Cuello Kent rígido
- » Modernos puños en ángulo ajustables, con dos botones y ojales para gemelos opcionales





## CLÁSICOS MODERNOS

Nuestra ropa de punto de estilo atemporal y cuidado fácil está hecha para crear looks de capas con mucho estilo.

PRENDAS DE PUNTO





JERSEY DE PUNTO CON CUELLO DE PICO

710



EC Easy Care

MATERIAL / PESO  
50 % algodón, 50 % acrílico algodón  
mezclado  
275 g/m²

EMPAQUE  
Paquete 1/Caja 12

710M JERSEY DE PUNTO CON CUELLO DE PICO DE HOMBRE  
TALLAS XXS-4XL

- » Ajuste clásico
- » Estilo contemporáneo
- » Sisa de una sola pieza
- » Puños y talle acanalados con elastano para conservar la forma y proporcionar un aspecto elegante
- » Secado rápido y fácil de cuidar



710F JERSEY DE PUNTO CON CUELLO DE PICO DE MUJER  
TALLAS XXS-4XL

- » Ajuste clásico
- » Estilo contemporáneo
- » Sisa de una sola pieza
- » Puños y talle acanalados con elastano para conservar la forma y proporcionar un aspecto elegante
- » Secado rápido y fácil de cuidar



CÁRDIGAN DE PUNTO CON CUELLO DE PICO

715



EC Easy Care

MATERIAL / PESO  
50 % algodón, 50 % acrílico algodón  
mezclado  
275 g/m²

EMPAQUE  
Paquete 1/Caja 12

715F CÁRDIGAN DE PUNTO CON CUELLO DE PICO PARA MUJER  
TALLAS XXS-4XL

- » Ajuste clásico
- » Estilo contemporáneo
- » Sisa de una sola pieza
- » Puños y talle acanalados con elastano para conservar la forma y proporcionar un aspecto elegante
- » Secado rápido y fácil de cuidar
- » Botones teñidos a juego



JERSEY SIN MANGAS CON CUELLO DE PICO

716



EC Easy Care

MATERIAL / PESO  
50 % algodón, 50 % acrílico algodón  
mezclado  
275 g/m²

EMPAQUE  
Paquete 1/Caja 12

716M JERSEY SIN MANGAS CON CUELLO DE PICO  
TALLAS XXS-4XL

- » Ajuste clásico
- » Estilo contemporáneo
- » Sisa de una sola pieza
- » Puños y talle acanalados con elastano para conservar la forma y proporcionar un aspecto elegante
- » Cierre de botones refinado con entretela interior y botones con color a juego
- » Secado rápido y fácil de cuidar



710M



715F



716M



UNA CAPA LIGERA

Ideal para una capa de abrigo extra en invierno, en los días más frescos de la primavera, en las noches de verano en las que refresca o en los días de otoño lluviosos. Los forros polares son un compañero de equipo perfecto durante todo el año.



FORRO POLAR TÉRMICO  
872 • 870 • 874



MATERIAL / PESO  
100 % polar de poliéster antipelusa  
320 g/m²

EMPAQUE  
Paquete 3/Caja 24

872M CHALECO DE FORRO POLAR TÉRMICO PARA HOMBRE  
TALLAS XS-2XL

- » Cuello alto
- » Bolsillos laterales con cremallera y forro de malla interior
- » Cordones en todas las cremalleras
- » Estructura con panel lateral para un corte moderno
- » Cordón elástico en el dobladillo



870M FORRO POLAR TÉRMICO PARA HOMBRE CON CREMALLERA ENTERA  
TALLAS XS-4XL

- » Cuello alto
- » Bolsillos laterales con cremallera y forro de malla interior
- » Cordones en todas las cremalleras
- » Estructura con panel lateral para un corte moderno
- » Cordón elástico en el dobladillo



870F FORRO POLAR TÉRMICO PARA MUJER CON CREMALLERA ENTERA  
TALLAS XS-2XL

- » Cuello alto
- » Bolsillos laterales con cremallera y forro de malla interior
- » Cordones en todas las cremalleras
- » Estructura con panel lateral para un corte moderno
- » Cordón elástico en el dobladillo



870B FORRO POLAR TÉRMICO PARA NIÑOS CON CREMALLERA ENTERA  
TALLAS 3-12 AÑOS

- » Cuello alto
  - » Bolsillos laterales con cremallera y forro de malla interior
  - » Cordones en todas las cremalleras
  - » Estructura con panel lateral para un corte moderno
  - » Cordón elástico en el dobladillo
- » Sin cordón de ajuste, de conformidad con la legislación sobre salud y seguridad



874M FORRO POLAR TÉRMICO CON MEDIA CREMALLERA  
TALLAS XS-2XL

- » Cuello alto
- » Bolsillos laterales con cremallera y forro de malla interior
- » Cordones en todas las cremalleras
- » Estructura con panel lateral para un corte moderno
- » Cordón elástico en el dobladillo





# CAZADORAS ISOTÉRMICAS

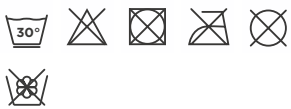
## UN COMPAÑERO DE EQUIPO FIABLE

Las cazadoras isotérmicas tienen un diseño moderno y unas características respetuosas con el medio ambiente, como el relleno sostenible Dupont™ Sorona®.





CAZADORA CROSS  
430



Transpirable hasta 2.000 g/m² durante 24 horas  
Resistente al viento

MATERIAL / PESO  
100 % poliéster  
125 g/m²

EMPAQUE  
Paquete 1/Caja 12



430M CAZADORA CROSS DE HOMBRE  
TALLAS S-4XL

- » Corte ajustado contemporáneo
- » Tejido DWR de alto rendimiento tratado con Aquapel™ de Nanotex®
- » Sin flúor ni perfluorocarburos
- » Acolchado con eficiencia ecológica de Dupont™ Sorona®
- » Cuello rígido con 2 cierres a presión y solapa interior para proteger del viento y las ráfagas de aire
- » Solapa decorativa en la manga con cierre a presión
- » Acceso discreto para decoración en la parte interior izquierda del pecho



36 FN

ABASTECIMIENTO  
SOSTENIBLE

Sorona® tiene un 37 % de origen vegetal.



441F

CAZADORA NANO CON CAPUCHA  
440 • 441



Transpirable hasta 2.000 g/m² durante 24 horas  
Resistente al viento

MATERIAL / PESO  
100 % poliéster  
66 g/m²

EMPAQUE  
Paquete 1/Caja 12



440M CAZADORA NANO CON CAPUCHA HOMBRE  
TALLAS S-4XL

- » Tejido DWR de alto rendimiento tratado con Aquapel™ de Nanotex®
- » Sin flúor ni perfluorocarburos
- » Acolchado con eficiencia ecológica de Dupont™ Sorona®
- » Cremalleras, forro y detalles en contraste para un look más elegante
- » Costuras elásticas en las mangas y el dobladillo
- » Capucha ajustable y extraíble de 3 piezas
- » Acceso discreto para decoración en la parte interior izquierda del pecho

36 IR DO FN



441M CHALECO NANO DE MUJER  
TALLAS S-4XL

- » Tejido DWR de alto rendimiento tratado con Aquapel™ de Nanotex®
- » Sin flúor ni perfluorocarburos
- » Acolchado con eficiencia ecológica de Dupont™ Sorona®
- » Cremalleras, forro y detalles en contraste para un look más elegante
- » Costuras elásticas en las mangas y el dobladillo
- » Capucha ajustable y extraíble de 3 piezas
- » Acceso discreto para decoración en la parte interior izquierda del pecho

36 IR DO FN



441F CHALECO NANO DE HOMBRE  
TALLAS XS-3XL

- » Tejido DWR de alto rendimiento tratado con Aquapel™ de Nanotex®
- » Sin flúor ni perfluorocarburos
- » Acolchado con eficiencia ecológica de Dupont™ Sorona®
- » Cremalleras, forro y detalles en contraste para un look más elegante
- » Costuras elásticas en las mangas y el dobladillo
- » Capucha ajustable y extraíble de 3 piezas
- » Acceso discreto para decoración en la parte interior izquierda del pecho

36 IR DO FN





# CAZADORA Y CHALECO SOFTSHELL

## UN COMPAÑERO DE EQUIPO

Los detalles elegantes y funcionales perfectos para los viajes y las necesidades laborales, combinados con la tecnología de los tejidos modernos y los cortes contemporáneos.





CAZADORA BIONIC SOFTSHELL
410



Transpirable hasta 5000 g/m² durante 24 horas
Resistente al viento
Material impermeable hasta 5.000 mm

MATERIAL / PESO
94 % poliéster, 6 % elastano, tratada con Bionic-Finish® Eco (cazadora softshell de 3 capas)
320 g/m²
EMPAQUE
Paquete 1/Caja 12



- » Tejido DWR de alto rendimiento con membrada hidrofóbica.
» Tratada con Bionic-Finish® Eco
» Sin flúor ni compuestos perfluorocarbonos
» Cremalleras y detalles en contraste para un look más elegante
» Elevada transferencia de vapor de humedad con paneles de ventilación HydrosheIl en las axilas para facilitar el movimiento y la transpiración



- » Tejido DWR de alto rendimiento con membrada hidrofóbica.
» Tratada con Bionic-Finish® Eco
» Sin flúor ni compuestos perfluorocarbonos
» Cremalleras y detalles en contraste para un look más elegante
» Elevada transferencia de vapor de humedad con paneles de ventilación HydrosheIl en las axilas para facilitar el movimiento y la transpiración

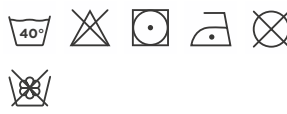


410M



410F

CAZADORA Y CHALECO SOFTSHELL
140-141



Transpirable
Resistente al viento
Material impermeable hasta 5.000 mm

MATERIAL / PESO
92 % poliéster, 8 % elastán (tejido Soft Shell de 3 capas)
340 g/m²
EMPAQUE
Paquete 1/Caja 12

- » Material Softshell de tres capas
» Bolsillos laterales y bolsillo en el pecho con forro interior, cremalleras exteriores y cordones
» Cremallera completa con solapa interior y protector de cremallera en el cuello
» Espalda más larga
» Cordón elástico en el dobladillo
» Puños ajustables

3XL & 4XL solo disponibles en Black, Classic Red, French Navy, Titanium, Bottle Green



- » Material Softshell de tres capas
» Bolsillos laterales y bolsillo en el pecho con forro interior, cremalleras exteriores y cordones
» Cremallera completa con solapa interior y protector de cremallera en el cuello
» Espalda más larga
» Cordón elástico en el dobladillo
» Puños ajustables
» Corte femenino

3XL & 4XL solo disponibles en Black, Classic Red, French Navy, Titanium, Bottle Green



- » Material Softshell de tres capas
» Bolsillos laterales y bolsillo en el pecho con forro interior, cremalleras exteriores y cordones
» Cremallera completa con solapa interior y protector de cremallera en el cuello
» Espalda más larga
» Cordón elástico en el dobladillo
» Puños ajustables







¡La chaqueta softshell Essential es un modelo de 2 capas con unas excelentes características de respeto al medio ambiente!

El material de la cara exterior está fabricado con un 94% de poliéster reciclado y un 6% de elastano, y el forro polar es 100% de poliéster reciclado. La chaqueta está tratada con un acabado sin flúor ni PFC de la marca Bionic-Finish-Eco®.

## CAZADORA ESSENTIAL SOFTSHELL 420



**MATERIAL / PESO**  
94 % poliéster, 6 % elastán  
290 g/m<sup>2</sup>


**BIONIC  
FINISHECO**



**EMPAQUE**  
Paquete 1/Caja 12

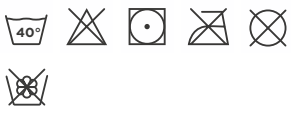
### 420M CAZADORA ESSENTIAL SOFTSHELL TALLAS XS-3XL

- » Ajuste clásico
- » Material Softshell de dos capas con tratamiento hidrófugo (sin PFC)
- » Cuello alto
- » Protección contro la lluvia
- » Bolsillos laterales
- » Forro de microfelpa





CAZADORA Y CHALECO SMART SOFTSHELL
040-041



Transpirable
Resistente al viento

MATERIAL / PESO
100 % Softshell con poliéster en la capa exterior; microfelpa en la capa interior 315 g/m²
EMPAQUE
Paquete 1/Caja 12

Teflon® es una marca comercial registrada de Du Pont y empleada bajo licencia de INVISTA y sus empresas afiliadas

040M CAZADORA SMART SOFTSHELL DE HOMBRE
TALLAS XS-3XL

- » Duradero revestimiento impermeable de Teflon® Du Pont™
» Material Softshell de dos capas sin membrana
» 2 bolsillos con cremallera
» Cremalleras exteriores
» Cuello alto
» Espalda más larga
» Protección contra el frío y el viento
» Alto nivel de transpiración
» Forro de microfelpa
» Cinta en la parte posterior del cuello
» Costuras interiores en la cremallera



040F CAZADORA SMART SOFTSHELL DE MUJER
TALLAS XS-3XL

- » Duradero revestimiento impermeable de Teflon® Du Pont™
» Material Softshell de dos capas sin membrana
» 2 bolsillos con cremallera
» Cremalleras exteriores
» Cuello alto
» Espalda más larga
» Protección contra el frío y el viento
» Alto nivel de transpiración
» Forro de microfelpa
» Cinta en la parte posterior del cuello
» Costuras interiores en la cremallera



041M CAZADORA SMART SOFTSHELL DE HOMBRE
TALLAS XS-3XL

- » Duradero revestimiento impermeable de Teflon® Du Pont™
» Material Softshell de dos capas sin membrana
» 2 bolsillos con cremallera
» Cremalleras exteriores
» Cuello alto
» Espalda más larga
» Protección contra el frío y el viento
» Alto nivel de transpiración
» Forro de microfelpa
» Cinta en la parte posterior del cuello
» Costuras interiores en la cremallera



CAZADORA SPORTSHELL 5000
520



Transpirable hasta 5000 g/m² durante 24 horas
Resistente al viento
Material impermeable hasta 5000mm

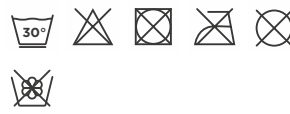
MATERIAL / PESO
100 % poliéster en el exterior; 100 % poliéster en la malla; Tejido Soft Shell avanzado con Natural Stretch (sustrato hidrófugo de 3 capas) 250 g/m²
EMPAQUE
Paquete 1/Caja 12

520M CAZADORA SPORT SHELL 5000 DE HOMBRE
TALLAS XS-2XL

- » Diseñada para un estilo de vida activo: bolsillos cortados a láser con cremalleras mate impermeables en las mangas
» Puños ajustables para ofrecer comodidad y conservar la temperatura interior cremallera YKK central
» Forma ergonómica. El ajuste al cuerpo genera un microclima para una termorregulación máxima y una óptima transferencia de la humedad
» Zona discreta en la parte interior izquierda del pecho para la decoración



CAZADORA HYDRAPLUS 2000
510



Transpirable hasta 2.000 g/m² durante 24 horas
Resistente al viento
Material impermeable hasta 2.000 mm

MATERIAL / PESO
100 % Taslan de nylon 190 g/m²
EMPAQUE
Paquete 1/Caja 12

510M CAZADORA HYDRAPLUS 2000 DE HOMBRE
TALLAS XS-4XL

- » Ajuste activo con codos articulados y mangas raglán
» Cremallera YKK frontal con cordón solapa doble con cierre de banda adhesiva adicional
» Capucha de 3 piezas plegable y cuello interior en tejido micro-polar
» Completamente forrada, con zona oculta de gran tamaño en el dobladillo para la decoración; goma en el dobladillo

3XL & 4XL solo disponibles en Black, Classic Red, French Navy y Titanium





## TU COMPAÑERO DE CONFIANZA

Esta colección, diseñada para una mayor durabilidad y funcionalidad, es una valiosa herramienta para cualquier equipo de trabajo.



## CAMISETA DE TRABAJO RESISTENTE DE ALGODÓN

010



**MATERIAL / PESO**  
100 % algodón hilado en anillo;  
Light Oxford: 93 % algodón,  
7 % viscosa  
180 g/m²

**EMPAQUE**  
Paquete 3/Caja 36

### 010M CAMISETA DE TRABAJO EN ALGODÓN TALLAS XS-4XL

- » Ajuste clásico
- » Tejido de punto de jersey simple
- » Paneles de doble capa en los hombros y costura doble reforzada en la sisa
- » Cuello de punto 1x1 con pespunte superior
- » Canesú de doble capa, perfecto para decoración
- » Algodón hilado en anillo lavado con enzimas para un tacto más suave y mayor comodidad



## SUDADERA DE TRABAJO RESISTENTE CON CUELLO POLO

012•013




**MATERIAL / PESO**  
80 % algodón peinado hilado en anillo,  
20 % poliéster  
300 g/m²

**EMPAQUE**  
Paquete 3/Caja 24

### 012M SUDADERA DE TRABAJO RESISTENTE CON CUELLO POLO TALLAS XS-4XL

- » SpotShield™ resistente a las manchas
- » Paneles de doble capa en los hombros para mayor comodidad y durabilidad
- » Parche interior de identificación
- » Espalda más larga y dobladillo ribeteado 1x1 para un ajuste inferior perfecto y para ofrecer protección contra el frío y el viento
- » Pinzas laterales para un mejor ajuste y mayor flexibilidad
- » Botones metálicos con revestimiento de plástico



### 013M SUDADERA DE TRABAJO RESISTENTE CON CUELLO POLO TALLAS XS-4XL

- » SpotShield™ resistente a las manchas
- » Paneles de doble capa en los hombros para mayor comodidad y durabilidad
- » Parche interior de identificación
- » Espalda más larga y dobladillo ribeteado 1x1 para un ajuste inferior perfecto y para ofrecer protección contra el frío y el viento
- » Pinzas laterales para un mejor ajuste y mayor flexibilidad





PANTALÓN Y BERMUDAS DE TRABAJO

001-002



Teflon® es una marca comercial registrada de Du Pont y empleada bajo licencia de INVISTA y sus empresas afiliadas

MATERIAL / PESO

65 % poliéster, 35 % sarga de algodón  
245 g/m²

EMPAQUE

Paquete 1/Caja 12

001M PANTALÓN DE TRABAJO DE POLIÉSTER Y SARGA DE ALGODÓN

- » 2 bolsillos traseros con solapas
- » Bolsillo tipo cargo en la pierna derecha
- » Bolsillo pequeño adicional debajo de la cinturilla
- » Cinturilla elástica para un ajuste cómodo

REINO UNIDO

UK (Pulgadas): 28/30/32/34/36/38/40/42  
/44/46/48  
Europa: 44/46/48/50/52/54/56/58/60/  
62/64

LONGITUD DE LAS PIERNAS

Ins R32/L:34,  
cm R81/L:86



002M BERMUDAS DE TRABAJO DE POLIÉSTER Y SARGA DE ALGODÓN

- » 2 bolsillos traseros con solapas
- » Bolsillo tipo cargo en la pierna derecha
- » Bolsillo pequeño adicional debajo de la cinturilla
- » Cinturilla elástica para un ajuste cómodo

REINO UNIDO

UK (Pulgadas): 28/30/32/34/36/38/40/42  
/44/46/48  
Europa: 44/46/48/50/52/54/56/58/60/  
62/64



PANTALÓN DE TRABAJO RESISTENTE

015



Teflon® es una marca comercial registrada de Du Pont y empleada bajo licencia de INVISTA y sus empresas afiliadas

MATERIAL / PESO

65 % poliéster, 35 % lona de algodón  
resistente  
260 g/m²

EMPAQUE

Paquete 1/Caja 12

015M PANTALÓN DE TRABAJO RESISTENTE

- » Protector de tejido Teflon®
- » 2 bolsillos traseros: uno abierto y otro con solapa y banda adhesiva
- » Bolsillos tipo cargo en ambas piernas, con prácticos compartimentos en la pierna derecha

- » Bolsillo pequeño adicional debajo de la cinturilla
- » Costuras triples en el interior de la pierna y aberturas de los bolsillos área trasera reforzada
- » Bolsillos interiores para rodilleras (máx. 21 cm x 15 cm)
- » Cremallera YKK



REINO UNIDO

UK (Pulgadas): 28/30/32/34/36/38/40/42/4  
4/46/48  
Europa: 44/46/48/50/52/54/56/58/60/62/64

LONGITUD DE LAS PIERNAS

Ins S:30/R32/L:34  
cm S:76/R81/L:86

CHALECO DE TRABAJO RESISTENTE

014



Teflon® es una marca comercial registrada de Du Pont y empleada bajo licencia de INVISTA y sus empresas afiliadas

MATERIAL / PESO

65 % poliéster, 35 % lona de algodón resistente  
con acolchado de poliéster de 5oz; 100 %  
poliéster en el forro interior  
260 g/m²

EMPAQUE

Paquete 1/Caja 12

014M CHALECO DE TRABAJO RESISTENTE

TALLAS XS-4XL

- » Protector de tejido Teflon®
- » Cremallera entera con solapa y ranura flexible en el cuello
- » Espalda más larga, refuerzo elástico en la sisa y etiqueta para colgar reforzada

- » Bolsillo en el lado derecho del pecho con varios compartimentos
- » Zona discreta y espaciosa con cremallera en el lado izquierdo del pecho para la decoración




013M



# ESTILOS DE PUÑOS & CUELLOS




**PUÑOS REDONDEADOS**  
Ajustables con 2 botones.



**PUÑOS CON BORDES RECTANGULARES**  
Ajustables con 2 botones.



**PUÑOS BISELADOS**  
Ajustables con 2 botones.



**PUÑOS DE CÓCTEL**  
Se pueden llevar plegados o sin plegar, para un estilo elegante.



**GEMELOS**  
Muchas de las camisas permiten llevar gemelos.



**KENT**  
Perfecto para los negocios, este cuello clásico toma su nombre del Duque de Kent.



**NEW KENT**  
Ni tan amplio como el cuello seccionado ni tan definido como el cuello Kent, este moderno cuello es rígido y admite bordado.



**CON BOTONES**  
Cuello moderno de estilo deportivo e inspirado en el polo; el cuello con botones le aporta un aspecto elegante sin corbata.



**UNDER BUTTON DOWN**  
Este tipo de cuello es ideal para llevar sin corbata y con el botón del cuello abierto.



**CUELLOS PARA MUJER**  
Nuestras camisas para mujer tienen un cuello clásico y su estilo se caracteriza por su largo y su forma.

# SÍMBOLOS DE CUIDADO

30°C Lavado en maquina ciclo suave

30°C Lavado en maquina

40°C Lavado en maquina ciclo suave

40°C Lavado en maquina

50°C Lavado en maquina ciclo suave

50°C Lavado en maquina

60°C Lavado en maquina

Sin suavizante

No secar en secadora

Secado en secadora a baja temperatura

No planchar

Planchar a baja temperatura

Plancha a media temperatura

No usar lejia

No limpiar en seco

Limpiar en seco, con cualquier disolvente excepto tricloroetileno

# CARACTERÍSTICAS Y FUNCIONES



**TRANSPIRABLE**  
La transpirabilidad de un tejido se mide por la cantidad de gramos de vapor de agua que atraviesa un metro cuadrado de tejido en 24 horas (g/m²/24h). Cuanto más alto sea el valor, más transpirable es el producto.



**SPOT SHIELD™**  
Los tejidos con un acabado SpotShield™ son impermeables y resistentes la suciedad. Repelen con facilidad incluso la mayoría de aceites.



**LYCRA®**  
LYCRA® es un nombre comercial de la empresa Invista. Se trata de una fibra de elastano extremadamente flexible con unas excelentes propiedades de recuperación. Estos textiles aseguran un mejor ajuste y más comodidad.



**DUPONT™ SORONA®**  
El aislamiento sostenible realizado con materiales de origen vegetal se produce con un consumo de energía reducido y un 50 % menos de emisiones de gases de efecto invernadero.



**IMPERMEABLE**  
La prueba de columna de agua indica cuántos mililitros de agua puede resistir un tejido sin que la presión la haga penetrar. Las mediciones por encima de 1500 mm se consideran hidrófugas.



**BIONIC-FINISH® ECO**  
El acabado sin flúor ni PFC evita que el agua y la suciedad se adhieran al tejido.



**LYCRA® T400®**  
Este elastomultiéster (LYCRA® T400®) es un tejido moderno de doble fibra que se puede estirar en todas las direcciones y que recupera después su forma original. Este tejido de alta calidad se adapta a los movimientos y siempre conserva su forma.



**SIN FLÚOR NI PFC**  
Los tejidos sin flúor ni PFC son más degradables, lo que nos beneficia a nosotros y al medio ambiente.



**EASY CARE**  
Un acabado especial garantiza que las camisas y blusas se planchen fácil y rápidamente.



**TEFLON® (DUPONT™)**  
El revestimiento de Teflon® garantiza que los tejidos sean impermeables así como resistentes al aceite y a la suciedad. Además no tiene una influencia negativa en el peso, la apariencia, el color o la transpirabilidad.



**AQUAPEL™ BY NANOTEX®**  
Aquapel™ se ha desarrollado para ofrecer una protección fiable contra el viento y el agua, también es transpirable y cuenta además con tecnología respetuosa con el medio ambiente sin flúor ni PFC.





**PR POWDER ROSE**  
PANTONE® FABRIC: 13-1504 TPX  
PANTONE® PAPER: 5035 C  
C:11 M:26 Y:19 K: 0



**57 FUCHSIA**  
PANTONE® FABRIC: 18-1856 TPX  
PANTONE® PAPER: 1935 C  
C:0 M:100 Y:7 K:0




**81 PURPLE**  
PANTONE® FABRIC: 19-3737 TPX  
PANTONE® PAPER: 7447 C  
C:90 M:100 Y:30 K:15



**PT PORT**  
PANTONE® FABRIC: 19-1726 TPX  
PANTONE® PAPER: 7428 C  
C:10 M:95 Y:43 K:73



**41 BURGUNDY**  
PANTONE® FABRIC: 19-1716 TPX  
PANTONE® PAPER: 5195 C  
C:50 M:100 Y:70 K:45



**BZ BRIGHT SKY**  
PANTONE® FABRIC: 14-4112 TPX  
PANTONE® PAPER: 2708 C  
C:15 M:5 Y:0 K:0



**42 LIGHT BLUE**  
PANTONE® FABRIC: 14-4110 TPX  
PANTONE® PAPER: 2708 C  
C:30 M:14 Y:0 K:0




**00 OXFORD BLUE**  
PANTONE® FABRIC: 14-4214 TPX  
PANTONE® PAPER: 644 C  
C:35 M:17 Y:0 K:0




**SC SKY**  
PANTONE® FABRIC: 15-4020 TPX  
PANTONE® PAPER: 651 C  
C:48 M:22 Y:0 K:0



**HK MINERAL BLUE**  
PANTONE® FABRIC: 17-4021 TPX  
PANTONE® PAPER: 535 C  
C:47 M:28 Y:11 K:4



**CR CLASSIC RED**  
PANTONE® FABRIC: 19-1764 TPX  
PANTONE® PAPER: 1945 C  
C:0 M:100 Y:80 K:25



**BR BRIGHT RED**  
PANTONE® FABRIC: 18-1662 TPX  
PANTONE® PAPER: 1797 C  
C:0 M:100 Y:100 K:0



**44 ORANGE**  
PANTONE® FABRIC: 17-1464 TPX  
PANTONE® PAPER: 1665 C  
C:0 M:77 Y:100 K:0



**PD PURE GOLD**  
PANTONE® FABRIC: 14-1064 TPX  
PANTONE® PAPER: 137 C  
C:0 M:29 Y:92 K:0



**K2 YELLOW**  
PANTONE® FABRIC: 13-0746 TPX  
PANTONE® PAPER: 129 C  
C:0 M:0 Y:80 K:0




**CP CORPORATE BLUE**  
PANTONE® FABRIC: 16-4021 TPX  
PANTONE® PAPER: 652 C  
C:60 M:35 Y:0 K:5




**ZU AZURE BLUE**  
PANTONE® FABRIC: 18-4141 TPX  
PANTONE® PAPER: 660 C  
C:100 M:53 Y:0 K:3




**BH BRIGHT ROYAL**  
PANTONE® FABRIC: 18-3949 TPX  
PANTONE® PAPER: 2726 C  
C:100 M:70 Y:0 K:5




**IB INDIGO BLUE**  
PANTONE® FABRIC: 19-4026 TPX  
PANTONE® PAPER: 2378 C  
C:86 M:56 Y:13 K:35




**PB PETROL BLUE**  
PANTONE® FABRIC: 19-4324 TPX  
PANTONE® PAPER: 4160 C  
C:100 M:25 Y:0 K:62



**60 NATURAL**  
PANTONE® FABRIC: 11-0606-TCX  
PANTONE® PAPER: 9224 C  
C:4 M:9 Y:25 K:0




**KT TAN**  
PANTONE® FABRIC: 15-1114 TCX  
PANTONE® PAPER: 2312 C  
C:29 M:38 Y:50 K:1




**HJ MOCHA**  
PANTONE® FABRIC: 18-1017 TPX  
PANTONE® PAPER: 4272 C  
C:40 M:47 Y:59 K:37



**CQ CHOCOLATE**  
PANTONE® FABRIC: 17-0812 TPX  
PANTONE® PAPER: 439 C  
C:0 M:11 Y:17 K:75




**00 DARK OLIVE**  
PANTONE® FABRIC: 19-0511 TCX  
PANTONE® PAPER: 418 C  
C:61 M:51 Y:64 K:32




**NB BRIGHT NAVY**  
PANTONE® FABRIC: 19-3921 TPX  
PANTONE® PAPER: 2380 C  
C:91 M:71 Y:36 K:56



**FN FRENCH NAVY**  
PANTONE® FABRIC: 19-4010 TPX  
PANTONE® PAPER: 532 C  
C:100 M:85 Y:35 K:55




**TT TITANIUM**  
PANTONE® FABRIC: 19-3906 TPX  
PANTONE® PAPER: COOL GREY 11 C  
C:35 M:5 Y:0 K:85




**IR IRON GREY**  
PANTONE® FABRIC: 18-4214 TPX  
PANTONE® PAPER: 431 C  
C:45 M:25 Y:16 K:59



**CH CHARCOAL MARL**  
PANTONE® FABRIC: 19-4023 TPX  
PANTONE® PAPER: 432 C  
C:65 M:43 Y:26 K:78



**BP OLIVE**  
PANTONE® FABRIC: 19-0309 TPX  
PANTONE® PAPER: 418 C  
C:65 M:41 Y:60 K:48



**38 BOTTLE GREEN**  
PANTONE® FABRIC: 19-5513 TPX  
PANTONE® PAPER: 5477 C  
C:100 M:50 Y:80 K:45



**WL WINTER EMERALD**  
PANTONE® FABRIC: 17-5034 TPX  
PANTONE® PAPER: 569 C  
C:100 M:0 Y:50 K:10




**A0 AQUA**  
PANTONE® FABRIC: 14-4809-TCX  
PANTONE® PAPER: P 124-11C  
C:38 M:0 Y:16 K:5



**CG CONVOY GREY**  
PANTONE® FABRIC: 17-4405 TPX  
PANTONE® PAPER: 444 C  
C:18 M:5 Y:0 K:71



**SI SILVER**  
PANTONE® FABRIC: 17-0000 TPX  
PANTONE® PAPER: 877 C  
C:0 M:0 Y:0 K:60



**BK STONE**  
PANTONE® FABRIC: 15-4101 TPX  
PANTONE® PAPER: 421 C  
C:13 M:8 Y:11 K:26




**UG URBAN GREY**  
PANTONE® FABRIC: 13-4303 TPX  
PANTONE® PAPER: COOL GREY 2 C  
C:22 M:15 Y:16 K:0




**SH SPORT HEATHER**  
PANTONE® FABRIC: 18-4005 (MARLED)  
PANTONE® PAPER: 424 C  
C:2 M:2 Y:0 K:56



**LX LIGHT OXFORD**  
PANTONE® FABRIC: 14-4002 (MARLED)  
PANTONE® PAPER: COOL GREY 3C  
C:5 M:0 Y:0 K:40



**30 WHITE**  
PANTONE® FABRIC: 11-0601 TPX  
PANTONE® PAPER: 7541 C  
C:0 M:0 Y:0 K:0



**36 BLACK**  
PANTONE® FABRIC: 19-4005 TPX  
PANTONE® PAPER: BLACK C  
C:100 M:50 Y:50 K:100



# GUÍA DE TALLAS

Todas las tallas se basan en las medidas corporales reales, y no en la talla de la propia prenda. Por ejemplo: un polo con un ajuste de pecho de 92-97 cm / 36-38" será la talla adecuada para una persona con estas medidas en el pecho y unos pantalones con un ajuste de cintura de 50 Europa / 34" serán la talla adecuada para una persona con estas medidas.

A continuación le damos unos consejos que le ayudarán a escoger la talla más adecuada:

1

### PECHO

**HOMBRE:** Mídase la parte más amplia del pecho, 2,5 cm por debajo de la axila.

**MUJER:** Mídase la parte más amplia del busto.

2

### CUELLO

**HOMBRE:** Mídase alrededor de la base del cuello.

3

### CINTURA

**TODOS:** Mídase el contorno de la cintura, manteniendo tirante el metro.

4

### LARGO DE PIERNA

**TODOS:** Mídase desde la parte superior del interior de la pierna, en la entrepierna, hasta el punto donde normalmente se llevan los pantalones con los zapatos puestos.

5

### ALTURA

**NIÑOS:** De pie, con los pies juntos y planos sobre el suelo, mídase desde la parte superior de la cabeza hasta el suelo.

## TODOS LOS PRODUCTOS (excl. camisas, pantalones, bermudas y pantalones deportivos)

MUJER	XXS	XS	S	M	L	XL	2XL	3XL	4XL	5XL	6XL
TALLAS											
REINO UNIDO	6	8	10	12	14	16	18	20	22	24	26
FRANCIA	34	36	38	40	42	44	46	48	50	52	54
ITALIA	38	40	42	44	46	48	50	52	54	56	58
ALEMANIA/EUROPA	32	34	36	38	40	42	44	46	48	50	52
AJUSTE PECHO (CM)	72-77	77-82	82-87	87-92	92-97	97-102	102-107	107-112	112-117	117-122	122-127
AJUSTE PECHO (PULG.)	28-30	30-32	32-34	34-36	36-38	38-40	40-42	42-44	44-46	46-48	48-50

HOMBRES	XXS	XS	S	M	L	XL	2XL	3XL	4XL	5XL	6XL
TALLAS											
ALEMANIA/EUROPA	44	46	48	50	52	54-56	56-58	58-60	62-64	66-68	70-72
AJUSTE PECHO (CM)	82-87	87-92	92-97	97-102	102-107	107-112	112-117	117-122	122-127	127-132	132-137
AJUSTE PECHO (PULG.)	32-34	34-36	36-38	38-40	40-42	42-44	44-46	46-48	48-50	50-52	52-54

## CAMISAS

MUJER	XXS	XS	S	M	L	XL	2XL	3XL	4XL	5XL	6XL
TALLAS											
REINO UNIDO	6	8	10	12	14	16	18	20	22	24	26
FRANCIA	34	36	38	40	42	44	46	48	50	52	54
ITALIA	38	40	42	44	46	48	50	52	54	56	58
ALEMANIA/EUROPA	32	34	36	38	40	42	44	46	48	50	52
AJUSTE PECHO (CM)	72-77	77-82	82-87	87-92	92-97	97-104	104-112	112-120	120-130	130-137	137-144
AJUSTE PECHO (PULG.)	28-30	30-32	32-34	34-36	36-38	38-41	41-44	44-47	47-51	51-54	54-57

HOMBRES	S	M	L	XL	2XL	3XL	4XL	5XL	6XL
TALLAS									
AJUSTE CUELLO (CM)	37-38	39-40	41-42	43-44	45-46	47-48	49-50	51-52	53-54
CUELLOS DISPONIBLES EN DOS TAMAÑOS (INS)	14.5/15	15.5	16/16.5	17/17.5	18	18.5/19	19.5	20	21
CUELLOS DISPONIBLES EN UN ÚNICO TAMAÑO (INS)	14.5   15	15.5	16   16.5	17   17.5	18	18.5   19	19.5	20	21
AJUSTE PECHO (CM)	92-97	97-102	102-107	107-112	112-117	117-122	122-127	127-132	132-137
AJUSTE PECHO (PULG.)	36-38	38-40	40-42	42-44	44-46	46-48	48-50	50-52	52-54

## PANTALONES

REINO UNIDO (PULG.)	28	30	32	34	36	38	40	42	44	46	48
EUROPA	44	46	48	50	52	54	56	58	60	62	64

	CORTO	REGULAR	LARGO
LARGO DE PIERNA (CM)	76	81	86
LARGO DE PIERNA (PULG.)	30	32	34

## PANTALONES DEPORTIVOS

MUJER	XS	S	M	L	XL
TALLAS					
REINO UNIDO	8	10	12	14	16
AJUSTE CINTURA (CM)	63.5	68.5	74	79	84
AJUSTE CINTURA (PULG.)	25	27	29	31	33

HOMBRES	XS	S	M	L	XL	2XL	3XL
TALLAS							
AJUSTE CINTURA (CM)	71	76	81	86.5	91.5	96.5	101.5
AJUSTE CINTURA (PULG.)	28	30	32	34	36	38	40

## TODOS LOS PRODUCTOS PARA NIÑOS (excl. pantalones deportivos)

EDAD (AÑOS)	1-2	3-4	5-6	7-8	9-10	11-12	13-14	15-16
ALTURA (CM)	90	104	116	128	140	152	164	176
AJUSTE PECHO (CM)	51-56	56-63	63-71	71-76	76-81	81-86	86-91	91-96
AJUSTE PECHO (PULG.)	20-22	22-25	25-28	28-30	30-32	32-34	34-36	36-38

## PANTALONES DEPORTIVOS (niños)

EDAD (AÑOS)	3-4	5-6	7-8	9-10	11-12
ALTURA (CM)	104	116	128	140	152
CINTURA (CM)	47	50	53	56	62
CINTURA (PULG.)	18.5	20	21	22	24.5







RUSSELL COLLECTION – PRENDAS DE PUNTO

CÓDIGO DEL PRODUCTO	PÁGINA	NOMBRE DEL PRODUCTO	TALLAS	PAQUETE /CAJA	BLACK 3B	CHARCOAL MARL CM	FRENCH NAVY FN
					3B	CM	FN
JERSEY DE PUNTO CON CUELLO DE PICO	52	50 % ALGODÓN, 50 % ACRÍLICO COTTONBLEND / 275 G/M²					
710M	52	JERSEY DE PUNTO CON CUELLO DE PICO DE HOMBRE	XXS-4XL	1/12			
710F	52	JERSEY DE PUNTO CON CUELLO DE PICO DE MUJER	XXS-4XL	1/12			
CARDIGAN DE PUNTO CON CUELLO DE PICO	52	50 % ALGODÓN, 50 % ACRÍLICO COTTONBLEND / 275 G/M²					
715F	52	CÁRDIGAN DE PUNTO CON CUELLO DE PICO PARA MUJER	XXS-4XL	1/12			
JERSEY SIN MANGAS CON CUELLO DE PICO	53	50 % ALGODÓN, 50 % ACRÍLICO COTTONBLEND / 275 G/M²					
716M	53	JERSEY SIN MANGAS CON CUELLO DE PICO	XXS-4XL	1/12			

RUSSELL COLLECTION – CAMISAS

CÓDIGO DEL PRODUCTO	PÁGINA	NOMBRE DEL PRODUCTO	TALLAS	PAQUETE /CAJA	WHITE 30	BLACK 36	BOTTLE GREEN 38	LIGHT BLUE 42	BRIGHT ROYAL BH	BRIGHT SKY BZ	CONVOY GREY CG	CLASSIC RED CR	CORPORATE BLUE CP	CHOCOLATE CQ	DENIM MARL D2	FRENCH NAVY FN	OXFORD BLUE OD	PORT PT	SILVER SI	BRIGHT NAVY NB	WHITE / SILVER / CONVOY GREY W4	LIGHT BLUE / MID BLUE / BRIGHT NAVY LB
					30	36	38	42	BH	BZ	CG	CR	CP	CQ	D2	FN	OD	PT	SI	NB	W4	LB
CAMISA POPELÍN FÁCIL CUIDADO	39	65 % POLIÉSTER, 35 % POPELINA DE ALGODÓN / BLANCO 110 G/M², COLORES 105 G/M²																				
934M	39	CAMISA DE HOMBRE DE POPELÍN MANGA LARGA Y FÁCIL CUIDADO DE POLIÉSTER Y ALGODÓN	S-4XL	1/12																		
934F	39	CAMISA DE MUJER DE POPELÍN MANGA LARGA Y FÁCIL CUIDADO DE POLIÉSTER Y ALGODÓN	XS-4XL	1/12																		
935M	39	CAMISA DE HOMBRE DE POPELÍN MANGA CORTA Y FÁCIL CUIDADO DE POLIÉSTER Y ALGODÓN	S-4XL	1/12																		
935F	39	CAMISA DE MUJER DE POPELÍN MANGA CORTA Y FÁCIL CUIDADO DE POLIÉSTER Y ALGODÓN	XS-4XL	1/12																		
924M	40	CAMISA ENTALLADA DE HOMBRE DE POPELÍN MANGA LARGA Y FÁCIL CUIDADO DE POLIÉSTER Y ALGODÓN	S-4XL	1/12																		
924F	40	CAMISA ENTALLADA DE MUJER DE POPELÍN MANGA LARGA Y FÁCIL CUIDADO DE POLIÉSTER Y ALGODÓN	XS-4XL	1/12																		
CAMISA POPELÍN ALGODÓN PURO FÁCIL CUIDADO	41	100 % POPELINA DE ALGODÓN / BLANCO: 120 G/M², COLORES: 125 G/M²																				
936M	41	CAMISA DE HOMBRE DE POPELÍN MANGA LARGA FÁCIL CUIDADO DE ALGODÓN PURO	S-4XL	1/12																		
936F	41	CAMISA DE MUJER DE POPELÍN MANGA LARGA FÁCIL CUIDADO DE ALGODÓN PURO	XS-4XL	1/12																		
CAMISA SLIM FIT FÁCIL CUIDADO	40	97 % ALGODÓN, 3 % POPELINA DE ELASTÁN / 140 G/M²																				
946M	40	CAMISA DE HOMBRE SLIM FIT MANGA LARGA DE FÁCIL CUIDADO	S-4XL	1/12																		
946F	40	CAMISA DE MUJER SLIM FIT MANGA 3/4 DE FÁCIL CUIDADO	XS-2XL	1/12																		
947M	40	CAMISA DE MUJER SLIM FIT MANGA CORTA DE FÁCIL CUIDADO	S-4XL	1/12																		
CAMISA ULTIMATE STRETCH	41	75 % ALGODÓN, 25 % ELASTOMULTIÉSTER(FIBRA LYCRA® T400®) / BLANCO: 125 G/M², COLORES: 130 G/M²																				
960M	41	CAMISA ULTIMATE STRETCH DE MANGA LARGA DE HOMBRE	S-4XL	1/12																		
960F	41	CAMISA ULTIMATE STRETCH DE MANGA LARGA DE MUJER	XS-4XL	1/12																		

RUSSELL COLLECTION – CAMISAS

CÓDIGO DEL PRODUCTO	PÁGINA	NOMBRE DEL PRODUCTO	TALLAS	PAQUETE /CAJA	WHITE 30	BLACK 36	BOTTLE GREEN 38	LIGHT BLUE 42	BRIGHT ROYAL BH	BRIGHT SKY BZ	DENIM MARL D2	FRENCH NAVY FN	OXFORD BLUE OD	PORT PT	SILVER SI	BRIGHT NAVY NB	WHITE / SILVER / CONVOY GREY W4	LIGHT BLUE / MID BLUE / BRIGHT NAVY LB
					30	36	38	42	BH	BZ	D2	FN	OD	PT	SI	NB	W4	LB
CAMISA OXFORD	43	70 % ALGODÓN, 30 % OXFORD DE POLIÉSTER / BLANCO: 130 G/M², COLORES: 135 G/M²																
922M	43	CAMISA DE HOMBRE ENTALLADA DE TEJIDO OXFORD DE FÁCIL CUIDADO Y MANGA LARGA	S-4XL	1/12														
923M	43	CAMISA ENTALLADA DE HOMBRE DE TEJIDO OXFORD DE FÁCIL CUIDADO Y MANGA CORTA	S-4XL	1/12														
932M	43	CAMISA DE HOMBRE DE TEJIDO OXFORD DE FÁCIL CUIDADO Y MANGA LARGA	S-6XL	1/12														
932F	43	CAMISA DE MUJER DE ENTALLADA TEJIDO OXFORD DE FÁCIL CUIDADO Y MANGA CORTA	XS-6XL	1/12														
933M	44	CAMISA DE HOMBRE DE TEJIDO OXFORD DE FÁCIL CUIDADO Y MANGA CORTA	S-6XL	1/12														
933F	44	CAMISA DE MUJER DE ENTALLADA TEJIDO OXFORD DE FÁCIL CUIDADO Y MANGA CORTA	XS-6XL	1/12														
CAMISA ULTIMATE SIN PLANCHADO	49	100 % MICRO-SARGA DE ALGODÓN / 120 G/M²																
956M	49	CAMISA ULTIMATE DE HOMBRE DE MANGA LARGA QUE NO NECESITA PLANCHADO	S-4XL	1/12														
956F	49	CAMISA ULTIMATE DE MUJER DE MANGA LARGA QUE NO NECESITA PLANCHADO	XS-4XL	1/12														
957M	49	CAMISA ULTIMATE DE HOMBRE DE MANGA CORTA QUE NO NECESITA PLANCHADO	S-4XL	1/12														
957F	49	CAMISA ULTIMATE DE MUJER DE MANGA CORTA QUE NO NECESITA PLANCHADO	XS-4XL	1/12														
958M	49	CAMISA ULTIMATE DE HOMBRE DE MANGA LARGA ENTALLADA QUE NO NECESITA PLANCHADO	S-4XL	1/12														
CAMISA HERRINGBONE CONTRASTE	47	84 % ALGODÓN, 16 % POLIÉSTER /BLANCO: 125 G/M², COLORES: 130 G/M²																
964M	47	CAMISA HERRINGBONE CONTRASTE CON CORTE ENTALLADO MANGA LARGA PARA HOMBRE	S-4XL	1/12														
CAMISA HERRINGBONE	47	84 % ALGODÓN, 16 % POLIÉSTER / BLANCO: 125 G/M², COLORES: 130 G/M²																
962M	47	CAMISA HERRINGBONE DE MANGA LARGA DE HOMBRE	S-4XL	1/12														
962F	47	CAMISA HERRINGBONE DE MANGA LARGA DE MUJER	XS-4XL	1/12														
963M	47	CAMISA HERRINGBONE DE MANGA CORTA DE HOMBRE HERRINGBONE	S-4XL	1/12														
963F	47	LADIES' SHORT SLEEVE TAILORED HERRINGBONE SHIRT	XS-4XL	1/12														

FORROS POLARES

CÓDIGO DEL PRODUCTO	PÁGINA	NOMBRE DEL PRODUCTO	TALLAS	PAQUETE /CAJA	BLACK 36	BOTTLE GREEN 38	BURGUNDY 41	BRIGHT ROYAL BH	CONVOY GREY CG	CLASSIC RED CR	FRENCH NAVY FN
					36	38	41	BH	CG	CR	FN
FORRO POLAR TÉRMICO CON CREMALLERA	55	100 % POLAR DE POLIÉSTER ANTIPELUSA / 320 G/M²									
870M	55	FORRO POLAR TÉRMICO PARA HOMBRE CON CREMALLERA ENTERA	XS-4XL	3/24							
870F	55	FORRO POLAR TÉRMICO PARA MUJER CON CREMALLERA ENTERA	XS-2XL	3/24							
870B	55	FORRO POLAR TÉRMICO PARA NIÑOS CON CREMALLERA ENTERA	3-12 AÑOS	3/24							
CHALECO DE FORRO POLAR TÉRMICO	55	100 % POLAR DE POLIÉSTER ANTIPELUSA / 320 G/M²									
872M	55	CHALECO DE FORRO POLAR TÉRMICO PARA HOMBRE	XS-2XL	3/24							
FORRO POLAR TÉRMICO CON MEDIA CREMALLERA	55	100 % POLAR DE POLIÉSTER ANTIPELUSA									
874M	55	FORRO POLAR TÉRMICO CON MEDIA CREMALLERA	XS-2XL	3/24							



CAZADORAS

CÓDIGO DEL PRODUCTO	PÁGINA	NOMBRE DEL PRODUCTO	TALLAS	PAQUETE /CAJA	WHITE	BLACK	BOTTLE GREEN	BURGUNDY	BRIGHT ROYAL	STONE	CONVOY GREY	CLASSIC RED	DARK OLIVE	FRENCH NAVY	IRON GREY	TITANIUM	AZURE BLUE
					30	36	38	41	BH	BK	CG	CR	DO	FN	IR	TT	ZU
CAZADORA ESSENTIAL SOFTSHELL	65	94 % POLIÉSTER (RECICLADO), 6 % ELASTÁN / 290 G/M²															
420M	65	CAZADORA ESSENTIAL SOFTSHELL	XS-3XL	1/12													
CAZADORA CROSS	58	100 % POLIÉSTER / 125 G/M²															
430M	58	CAZADORA CROSS DE HOMBRE	S-4XL	1/12													
CAZADORA NANO CON CAPUCHA	59	100 % POLIÉSTER / 66 G/M²															
440M	59	CAZADORA NANO CON CAPUCHA HOMBRE	S-4XL	1/12													
CHALECO NANO	59	100 % POLIÉSTER / 66 G/M²															
441M	59	CHALECO NANO DE HOMBRE	S-4XL	1/12													
441F	59	CHALECO NANO DE MUJER	XS-3XL	1/12													
CAZADORA BIONIC SOFTSHELL	62	94 % POLIÉSTER Y 6 % ELASTANO, TRATADA CON BIONIC-FINISH® ECO (CAZADORA SOFTSHELL DE 3 CAPAS) / 320 G/M²															
410M	62	CAZADORA BIONIC SOFTSHELL DE HOMBRE	XS-4XL	1/12													
410F	62	CAZADORA BIONIC SOFTSHELL DE MUJER	XS-4XL	1/12													
CAZADORA SOFTSHELL	63	92 % POLYESTER, 8 % ELASTANE (3 LAYER SOFTSHELL FABRIC) / 340 G/M²															
140M*	63	CAZADORA DE HOMBRE DE SOFTSHELL	XS-4XL	1/12													
140F*	63	CAZADORA DE MUJER DE SOFTSHELL	XS-4XL	1/12													
CHALECO SOFTSHELL	63	92 % POLYESTER, 8 % ELASTANE (3 LAYER SOFTSHELL FABRIC) / 340 G/M²															
141M	63	CHALECO PARA HOMBRE DE SOFTSHELL	XS-2XL	1/12													
CAZADORA SMART SOFTSHELL	66	100 % SOFTSHELL CON POLIÉSTER EN LA CAPA EXTERIOR, MICROFELPA EN LA CAPA INTERIOR / 315 G/M²															
040M	66	CAZADORA SMART SOFTSHELL DE HOMBRE	XS-3XL	1/12													
040F	66	CAZADORA SMART SOFTSHELL DE MUJER	XS-3XL	1/12													
CAZADORA SMART SOFTSHELL	66	100 % SOFTSHELL CON POLIÉSTER EN LA CAPA EXTERIOR, MICROFELPA EN LA CAPA INTERIOR / 315 G/M²															
041M	66	CAZADORA SMART SOFTSHELL DE HOMBRE	XS-3XL	1/12													
CAZADORA SPORT SHELL 5000	66	100 % POLIÉSTER EN EL EXTERIOR, 100 % POLIÉSTER EN LA MALLA, TEJIDO SOFT SHELL AVANZADO CON NATURAL STRETCH (SUSTRATO HIDRÓFUGO DE 3 CAPAS) / 250 G/M²															
520M	66	CAZADORA SPORT SHELL 5000 DE HOMBRE	XS-2XL	1/12													
CAZADORA HYDRAPLUS 2000	67	100 % TASLAN DE NYLON / 190 G/M²															
510M**	67	CAZADORA HYDRAPLUS 2000 DE HOMBRE	XS-4XL	1/12													

\* 3XL & 4XL solo disponibles en Black, Classic Red, French Navy, Titanium y Bottle Green.  
\*\* 3XL & 4XL solo disponibles en Black, Classic Red, French Navy y Titanium.

ROPA DE TRABAJO

CÓDIGO DEL PRODUCTO	PÁGINA	NOMBRE DEL PRODUCTO	TALLAS	PAQUETE /CAJA	WHITE	BLACK	BOTTLE GREEN	ORANGE	BRIGHT ROYAL	CONVOY GREY	CLASSIC RED	FRENCH NAVY	LIGHT OXFORD
					30	36	38	44	BH	CG	CR	FN	LX
CAMISETA DE TRABAJO EN ALGODÓN	69	100 % ALGODÓN PEINADO HILADO EN ANILLO *LIGHT OXFORD 93 % ALGODÓN, 7 % VISCOSA / 180 G/M²											
010M	69	CAMISETA DE TRABAJO EN ALGODÓN	XS-4XL	3/36									
SUDADERA DE TRABAJO RESISTENTE CON CUELLO POLO	69	80 % ALGODÓN PEINADO HILADO EN ANILLO, 20 % POLIÉSTER / 300 G/M²											
012M	69	SUDADERA DE TRABAJO RESISTENTE CON CUELLO POLO	XS-4XL	3/24									
013M	69	SUDADERA DE TRABAJO RESISTENTE CON CUELLO REDONDO	XS-4XL	3/24									
CHALECO DE TRABAJO RESISTENTE	71	65 % POLIÉSTER, 35 % LONA DE ALGODÓN RESISTENTE CON ACOLCHADO DE POLIÉSTER DE 50Z, 100 % POLIÉSTER EN EL FORRO INTERIOR / 260 G/M²											
014M	71	CHALECO DE TRABAJO RESISTENTE	XS-4XL	1/12									
PANTALÓN Y BERMUDAS DE TRABAJO	70	65 % POLIÉSTER, 35 % SARGA DE ALGODÓN / 245 G/M²											
001M	70	PANTALÓN DE TRABAJO DE POLIÉSTER Y SARGA DE ALGODÓN	CONSULTAR GUÍA	1/12									
002M	70	BERMUDAS DE TRABAJO DE POLIÉSTER Y SARGA DE ALGODÓN	CONSULTAR GUÍA	1/12									
PANTALÓN DE TRABAJO RESISTENTE	70	65 % POLIÉSTER, 35 % LONA DE ALGODÓN RESISTENTE / 260 G/M²											
015M	70	PANTALÓN DE TRABAJO RESISTENTE	CONSULTAR GUÍA	1/12									





©2025 RUSSELL BRANDS, LLC

